


ОАО “НИПИ” “РОБНАНОТЕХНОЭЛЕКТРОПРОЕКТ”  
И  
ЗАО “ДИЭЛЕКТРИЧЕСКИЕ КАБЕЛЬНЫЕ СИСТЕМЫ”

# АЛЬБОМ НЕТИПОВЫХ РЕШЕНИЙ 2012

УНИВЕРСАЛЬНЫЕ СБОРНЫЕ МОДЕЛИ  
БИОЛОГИЧЕСКИ АКТИВНЫХ СУЩЕСТВ И РОБОТОВ  
ДЛЯ КОНСТРУИРОВАНИЯ В СВОБОДНОЕ ОТ РАБОТЫ ВРЕМЯ

МОСКВА, 2012



Голова 2012

Туша смотровая

Крылья

Гребень гибкий

Лапы жёсткие

Шея гофрированная

Хвост

ОКТОПУС

ОКТОПУС

Свойства:  
 - Среды обитания - грунт  
 - Стойкость к агрессивным средам  
 - Отличный защитник кабелей  
 - Живет до 50 лет

1. Вырежьте отдельные элементы точно по контуру;
2. Для прорезания пазов используйте макетный нож;
3. Совместите крепления с одинаковыми буквами между собой;
4. Соедините собранные части тела в единый организм

Инв. № подл. Подпись и дата Взам. инв. №

Изм.	Кол.уч.	Лист	№ док.	Подпись	Дата
------	---------	------	--------	---------	------

DragonPipe (ДрагонПап)


Лист 2

Формат А3

Январь

вс пн вт ср чт пт сб вс пн вт ср чт пт сб вс пн вт ср чт пт сб вс пн вт ср чт пт сб вс пн вт

1 2 3 4 5 6 7 8 9 10 11 12 13 14 15 16 17 18 19 20 21 22 23 24 25 26 27 28 29 30 31



02

Голова шестигранная

Юбка в стиле шайба

Рука правая окольцованная

Перст указующий

Рука левая неокольцованная

Загребущий момент 93

Склеить по сгибу

Тело резьбовое (а-ля тельняшка)

1. Вырежьте отдельные элементы точно по контуру;  
 2. Для прорезания пазов используйте макетный нож;  
 3. Совместите крепления с одинаковыми буквами собой;  
 4. Соедините собранные части тела в единый организм, наслаждайтесь полученным результатом.

Свойства:  
 - Болтлива и вертлява  
 - Внешне привлекательна  
 - Фигура точеная  
 - Любит закручивать гайки  
 - Предпочитает крепкие связи

Изм.	Кол.уч.	Лист	№ док.	Подпись	Дата
------	---------	------	--------	---------	------

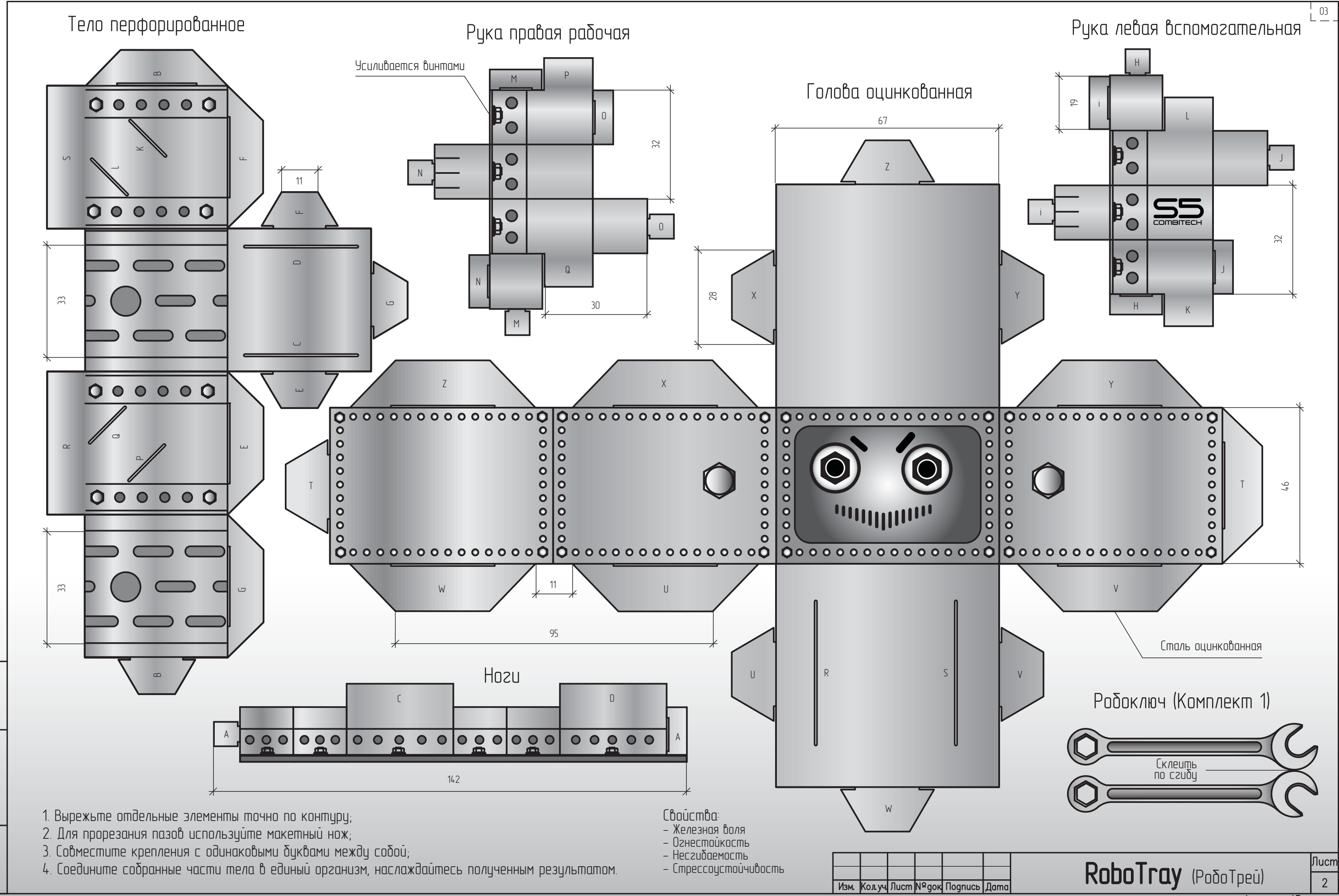

**Miss Bolt** (Мисс Болт) Лист 2

Формат А3

# Февраль

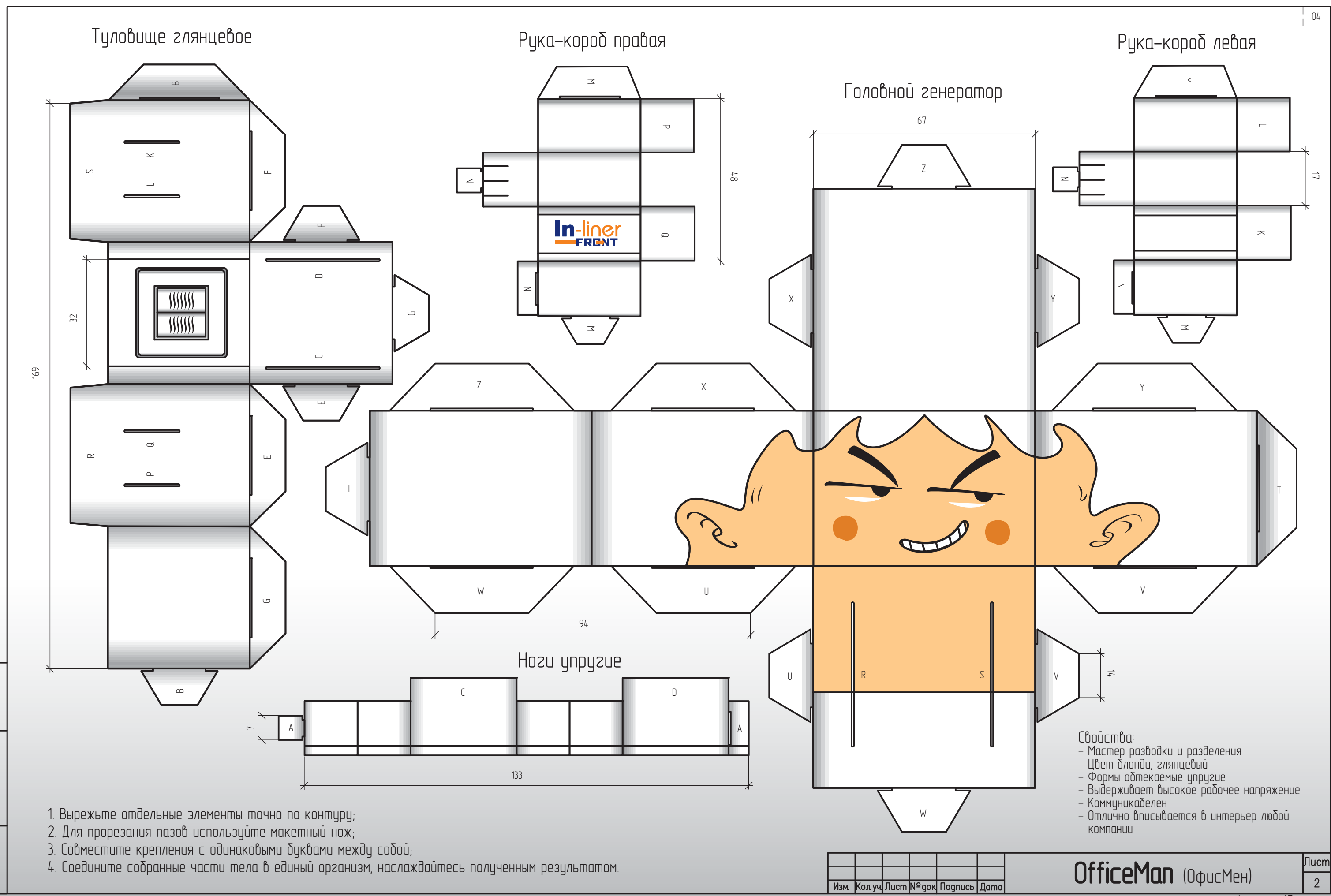
ср	чт	пт	сб	вс	пн	вт	ср	чт	пт	сб	вс	пн	вт	ср	чт	пт	сб	вс	пн	вт	ср	чт	пт	сб	вс	пн	вт	ср
1	2	3	4	5	6	7	8	9	10	11	12	13	14	15	16	17	18	19	20	21	22	23	24	25	26	27	28	29





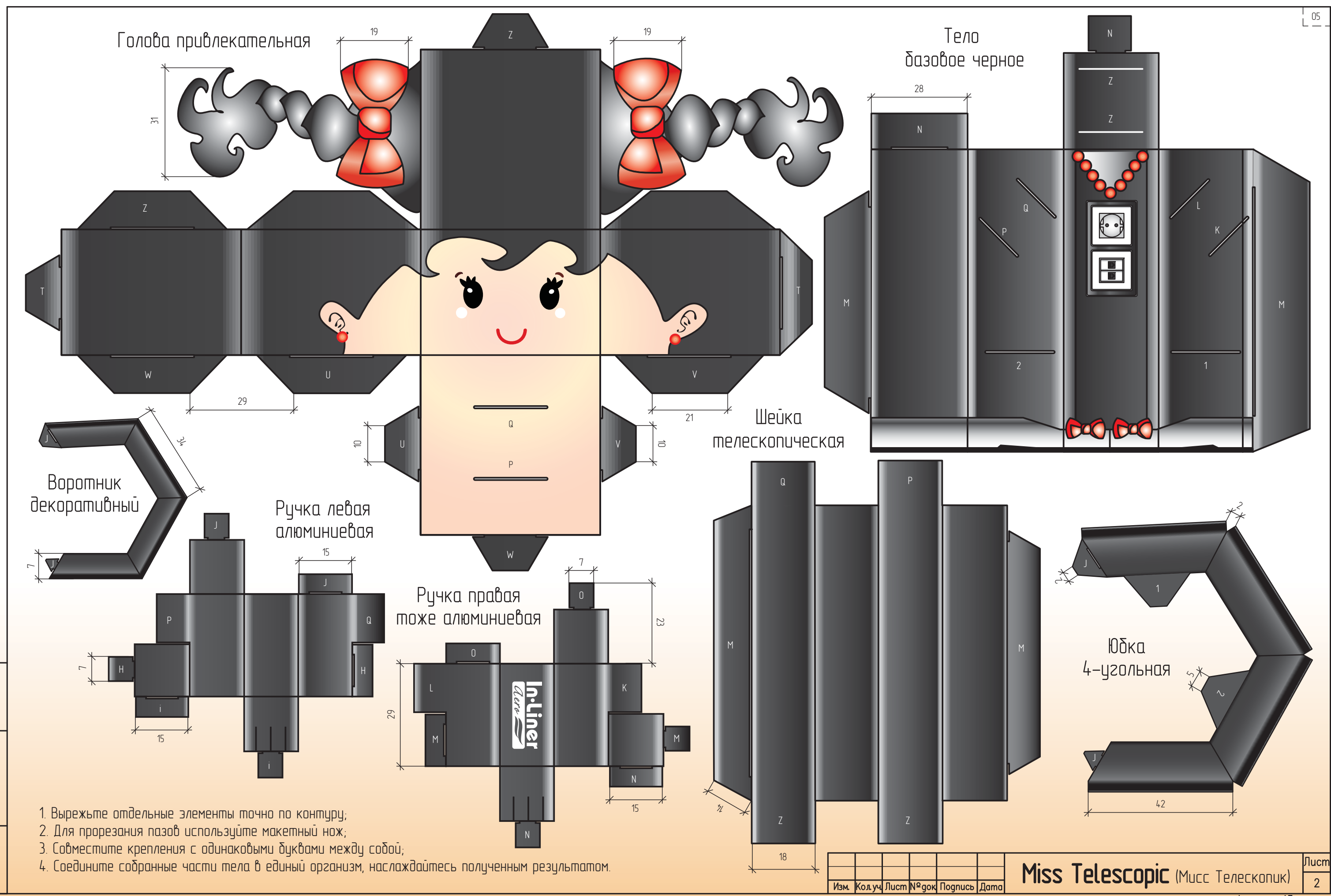
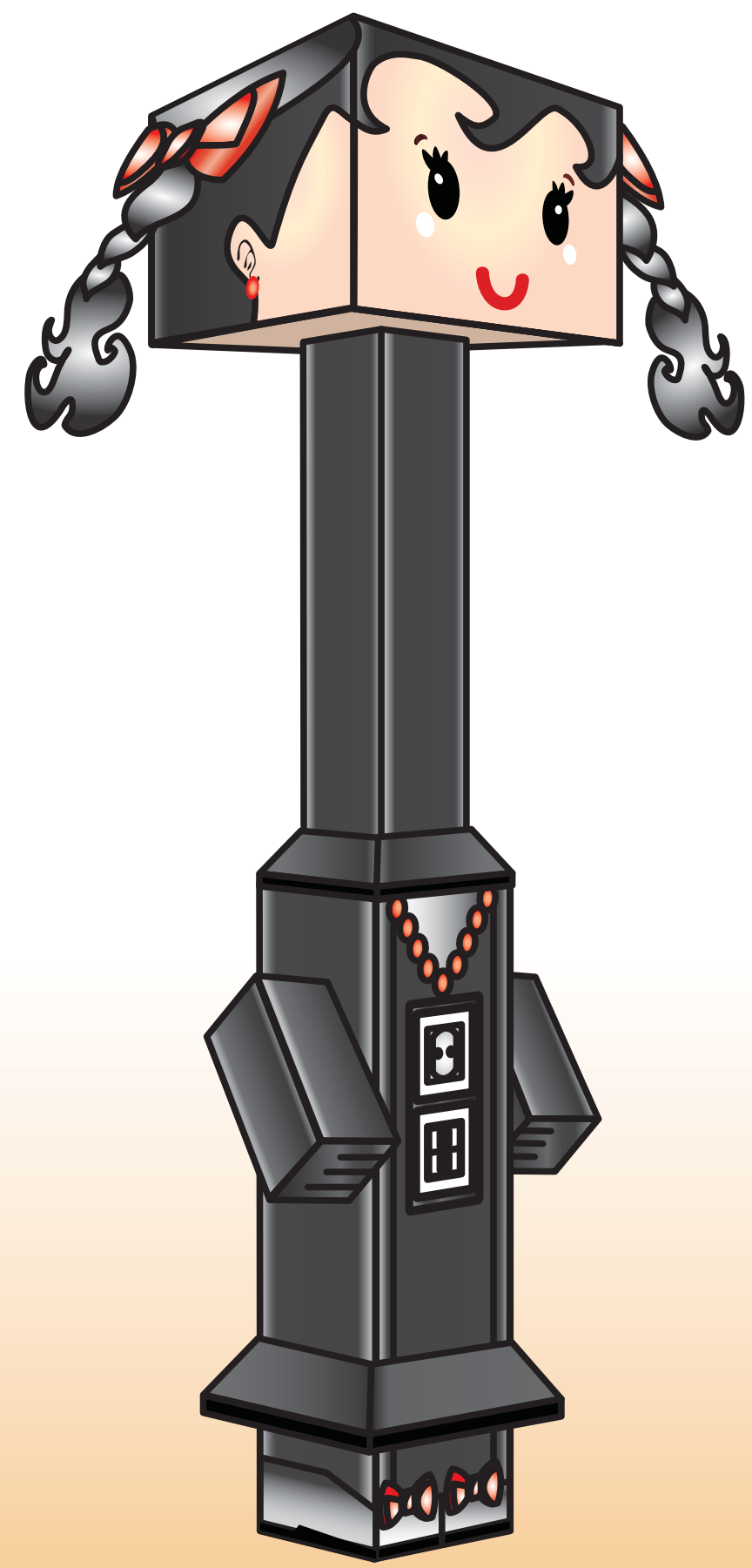
Март

чт	пт	сб	вс	пн	вт	ср	чт	пт	сб	вс	пн	вт	ср	чт	пт	сб	вс	пн	вт	ср	чт	пт	сб	вс	пн	вт	ср	чт	пт	сб
1	2	3	4	5	6	7	8	9	10	11	12	13	14	15	16	17	18	19	20	21	22	23	24	25	26	27	28	29	30	31



Апрель

вс	пн	вт	ср	чт	пт	сб	вс	пн	вт	ср	чт	пт	сб	вс	пн	вт	ср	чт	пт	сб	вс	пн							
1	2	3	4	5	6	7	8	9	10	11	12	13	14	15	16	17	18	19	20	21	22	23	24	25	26	27	28	29	30




Инв. № подл. Подпись и дата Взам. инв. №

Маї

вт ср чт пт **сб** **вс** пн вт ср чт пт **сб** **вс** пн вт ср чт пт **сб** **вс** пн вт ср чт пт **сб** **вс** пн вт ср чт

1 2 3 4 **5** **6** 7 8 9 10 11 **12** **13** 14 15 16 17 18 **19** **20** 21 22 23 24 25 **26** **27** 28 29 30 31



Инв. № подл. Подпись и дата Взам. инв. №

Тушка электроприемная токопроводящая

Модуль питающий 2

Модуль питающий 1

Забихрения 220 В

Европятачок сменный (Красный) 1

Европятачок сменный (Белый) 2

Свойства:  
 - Color'итная  
 - Впава'я  
 - Цвет нежный и разнообразный  
 - Доступная и практичная  
 - Держит себя в рамках

1. Вырежьте отдельные элементы точно по контуру;  
 2. Для прорезания пазов используйте макетный нож;  
 3. Совместите крепления с одинаковыми дужками между собой;  
 4. Соедините собранные части тела в единый организм, наслаждайтесь полученным результатом.

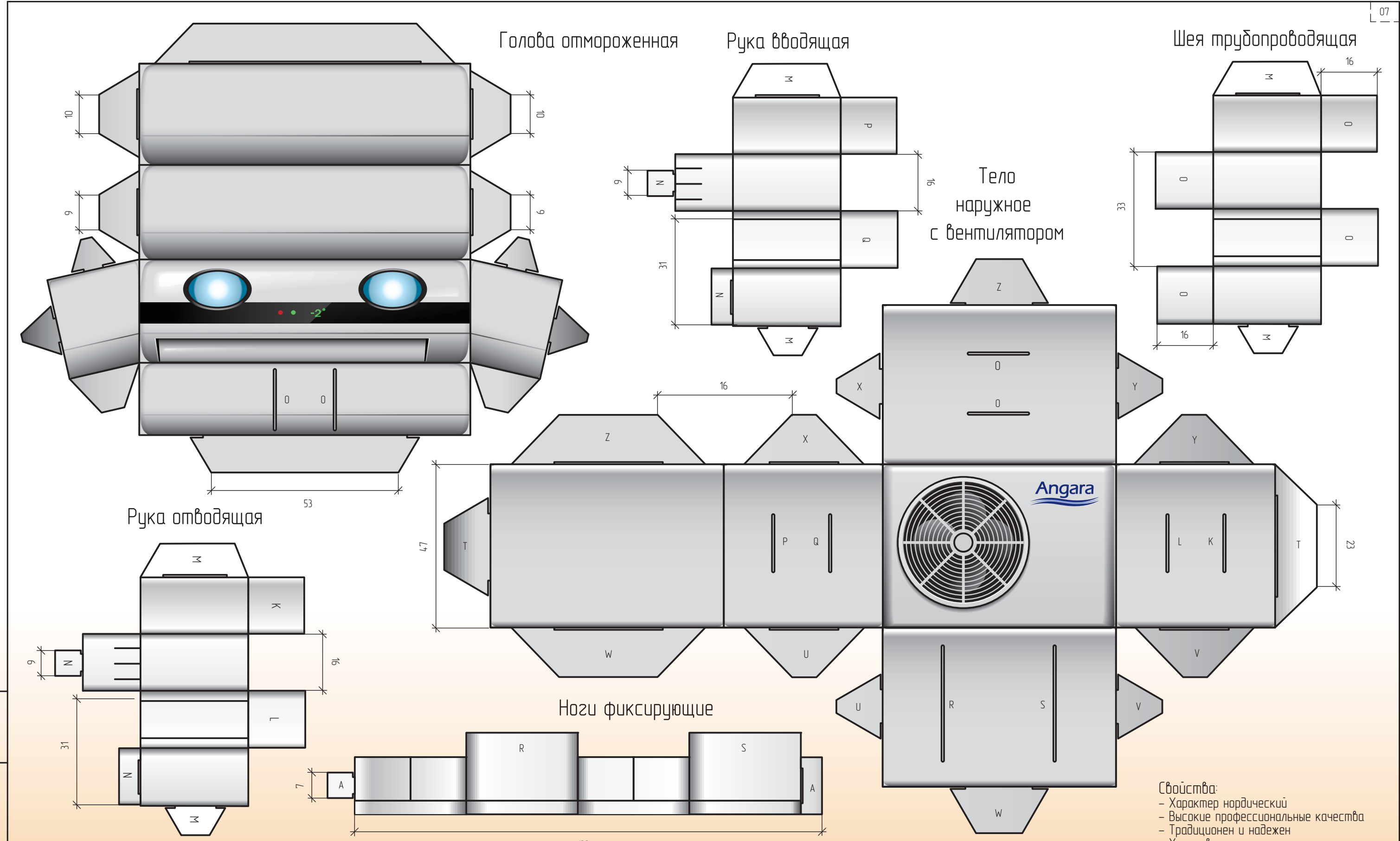

Изм. Кол.уч Лист № док Подпись Дата

**Pinky (Пинки)**

Лист 2

Формат А3





1. Вырежьте отдельные элементы точно по контуру;
2. Для прорезания пазов используйте макетный нож;
3. Совместите крепления с одинаковыми буквами между собой;
4. Соедините собранные части тела в единый организм, наслаждайтесь полученным результатом.

Свойства:  
 - Характер нордический  
 - Высокие профессиональные качества  
 - Традиционен и надежен  
 - Хорош в монтаже  
 - Холоден в деле

Инв. № подл. Подпись и дата Взам. инв. №


Изм.	Кол.уч.	Лист № док.	Подпись	Дата	Лист
					2

Формат А3

Июль

вс	пн	вт	ср	чт	пт	сб	вс	пн	вт	ср	чт	пт	сб	вс	пн	вт	ср	чт	пт	сб	вс	пн	вт	ср	чт	пт	сб	вс	пн	вт
1	2	3	4	5	6	7	8	9	10	11	12	13	14	15	16	17	18	19	20	21	22	23	24	25	26	27	28	29	30	31





**Тело**

**Голова молнезащитная**

**Молния разящая №1**

**Молния разящая №2**

**Рука правая**

**Рука левая**

**Ноги прорезиненные**

**Плащ фирменный**

**Свойства:**  
 - Охраняет от молний  
 - Обитает на крыше (но не Карлсон)  
 - Обладает большим арсеналом средств защиты  
 - Держит удар

Инв. № подл. Подпись и дата Взам. инв. №

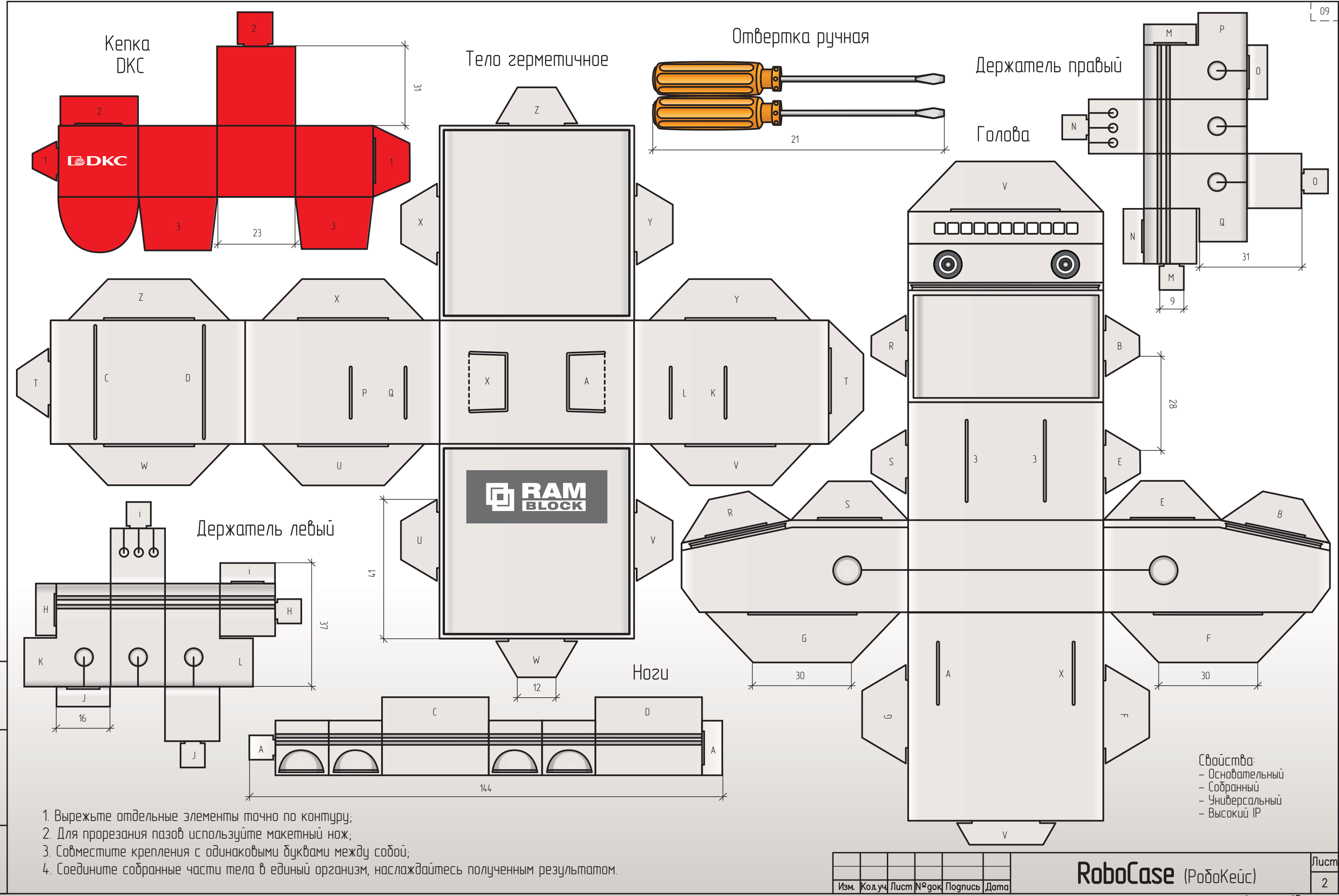
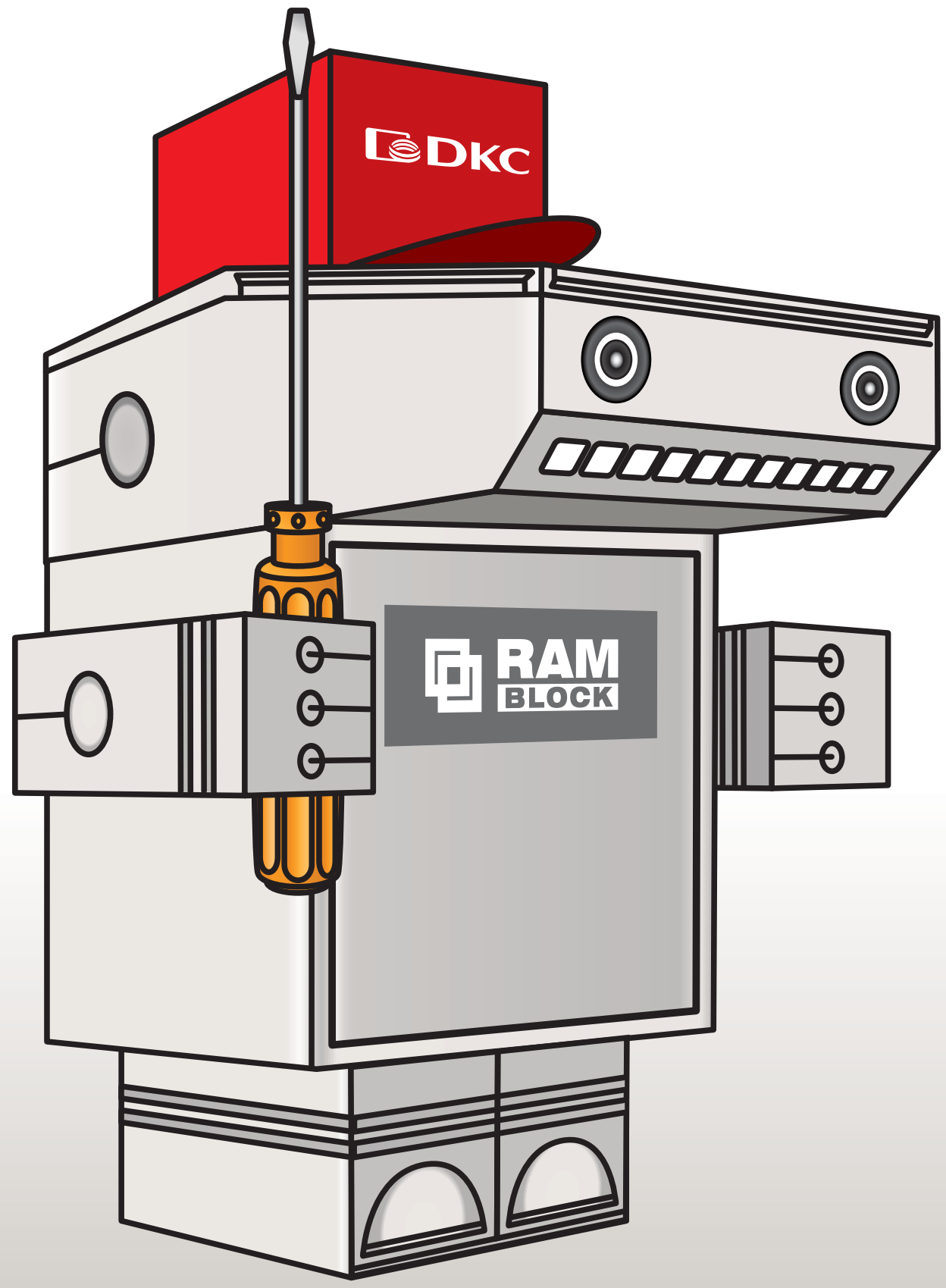
Изм. Кол.уч. Лист № док. Подпись Дата

**Jupiterson (Юпитерсон)**

Лист 2  
 Формат А3

# Август

ср	чт	пт	сб	вс	пн	вт	ср	чт	пт	сб	вс	пн	вт	ср	чт	пт	сб	вс	пн	вт	ср	чт	пт							
1	2	3	4	5	6	7	8	9	10	11	12	13	14	15	16	17	18	19	20	21	22	23	24	25	26	27	28	29	30	31



Инв. № подл. Подпись и дата Взам. инв. №

1. Вырежьте отдельные элементы точно по контуру;
2. Для прорезания пазов используйте макетный нож;
3. Совместите крепления с одинаковыми буквами между собой;
4. Соедините собранные части тела в единый организм, наслаждайтесь полученным результатом.

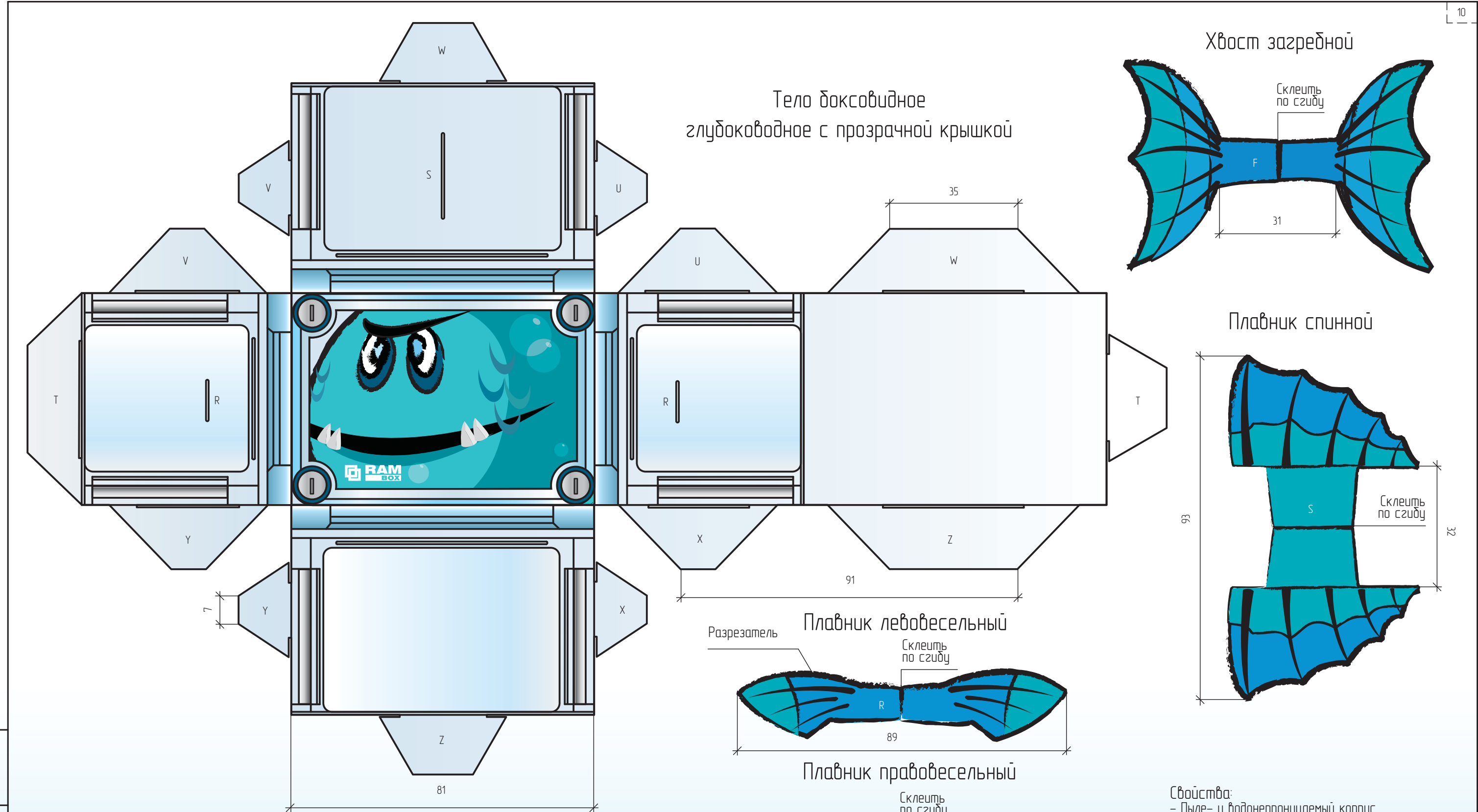

Изм.	Кол.уч.	Лист	№ док.	Подпись	Дата	Лист	2
------	---------	------	--------	---------	------	------	---

RoboCase (РобоКейс) Лист 2

Формат А3

# Сентябрь

сб	вс	пн	вт	ср	чт	пт	сб	вс	пн	вт	ср	чт	пт	сб	вс	пн	вт	ср	чт	пт	сб	вс							
1	2	3	4	5	6	7	8	9	10	11	12	13	14	15	16	17	18	19	20	21	22	23	24	25	26	27	28	29	30



1. Вырежьте отдельные элементы точно по контуру;
2. Для прорезания пазов используйте макетный нож;
3. Совместите крепления с одинаковыми дугами между собой;
4. Соедините собранные части тела в единый организм, наслаждайтесь полученным результатом.

- Свойства:
- Пыле- и водонепроницаемый корпус
  - Характер антивандальный, агрессивный
  - Антикоррозионен, негорюч
  - Устойчив к перепадам температур и глубин
  - Не требует ухода

Инв. № подл. | Подпись и дата | Взам. инв. №


Изм.	Кол.уч.	Лист	№ док.	Подпись	Дата	<b>FishBox (ФишБокс)</b>	Лист 2
------	---------	------	--------	---------	------	--------------------------	-----------

Формат А3

# Октябрь

пн	вт	ср	чт	пт	сб	вс	пн	вт	ср	чт	пт	сб	вс	пн	вт	ср	чт	пт	сб	вс	пн	вт	ср							
					6	7	8	9	10	11	12	13	14	15	16	17	18	19	20	21	22	23	24	25	26	27	28	29	30	31





Z14FG57 AW253  
Y56JK68 67490

Тело многофункциональное

Рука струйная

Рука лазерная

Головной блок памяти

Секретный код запуска

1. Вырежьте отдельные элементы точно по контуру;  
 2. Для прорезания пазов используйте макетный нож;  
 3. Совместите крепления с одинаковыми буквами между собой и склейте;  
 4. Соедините собранные части тела в единый организм, наслаждайтесь полученным результатом.

Свойства:  
 - Графман  
 - Полиглот  
 - Педантичен и аккуратен  
 - Легко управляем

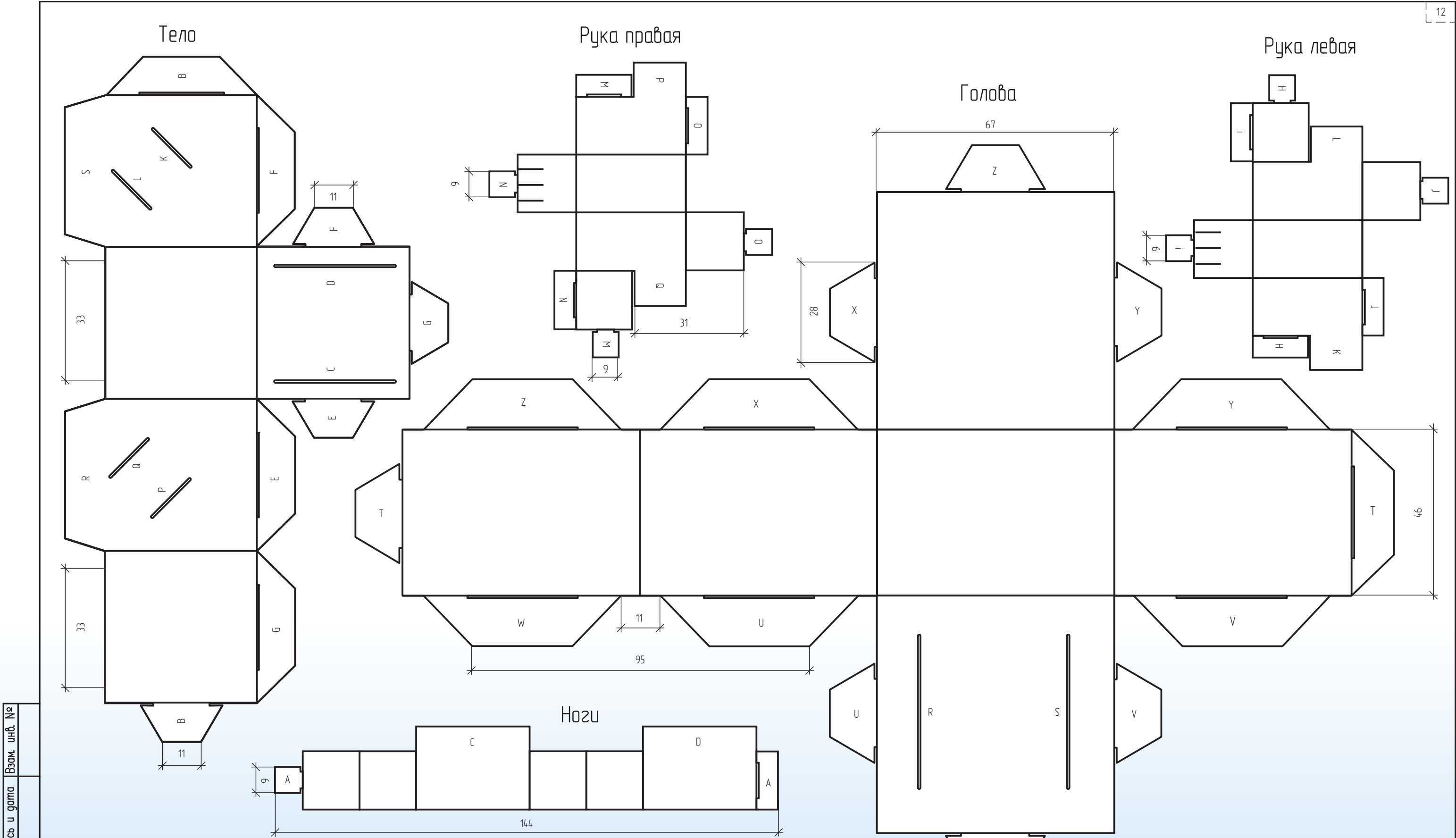

Изм.	Кол.уч.	Лист	№ док	Подпись	Дата

**RoboPrint (РобоПринт)** Лист 2

Формат А3

# Ноябрь

чт	пт	сб	вс	пн	вт	ср	чт	пт	сб	вс	пн	вт	ср	чт	пт	сб	вс	пн	вт	ср	чт	пт							
1	2	3	4	5	6	7	8	9	10	11	12	13	14	15	16	17	18	19	20	21	22	23	24	25	26	27	28	29	30



Инв. № подл. Подпись и дата Взам. инв. №

# Конкурс

Компания ДКС предлагает всем желающим принять участие в творческом конкурсе. Все подробности в декабре 2012 года на сайте [www.dkc.ru](http://www.dkc.ru)

Изм.	Кол.уч.	Лист	№ док.	Подпись	Дата

Конкурс 2012


Лист 2

Формат А3

# Декабрь



сб	вс	пн	вт	ср	чт	пт	сб	вс	пн	вт	ср	чт	пт	сб	вс	пн	вт	ср	чт	пт	сб	вс	пн	вт	ср	чт	пт	сб	вс	пн
1	2	3	4	5	6	7	8	9	10	11	12	13	14	15	16	17	18	19	20	21	22	23	24	25	26	27	28	29	30	31






Драгон Пайп

Робо Трей



Мисс Болт

Офис Мен



Мисс Террекарлик



### Уважаемые коллеги!

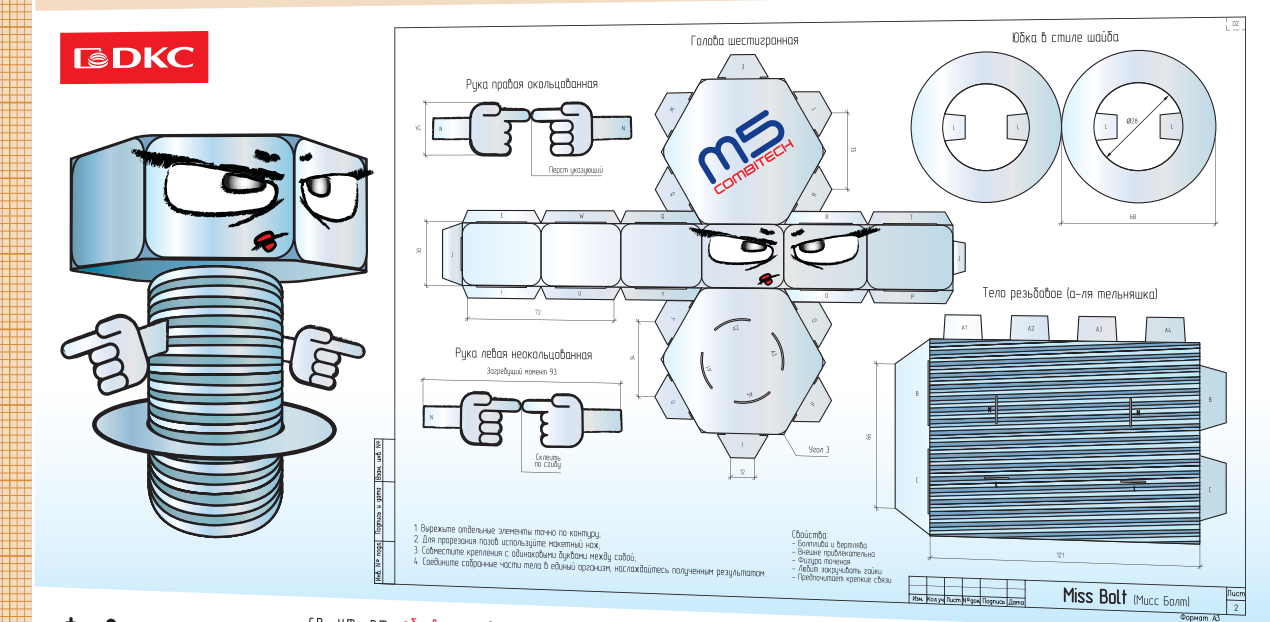

**Поздравляем вас с наступающим Новым годом!**  
**Мы хотим, чтобы в 2012 году все ваши профессиональные и личные начинания увенчались успехом.**  
**Мы уверены, что следующие 366 дней принесут много радостных и светлых мгновений, а добавить положительных эмоций сможет наш календарь.**

**У каждого из вас есть редкая возможность – собрать все модели из АЛЬБОМА НЕТИПОВЫХ РЕШЕНИЙ в одном месте.**

#### Для этого:

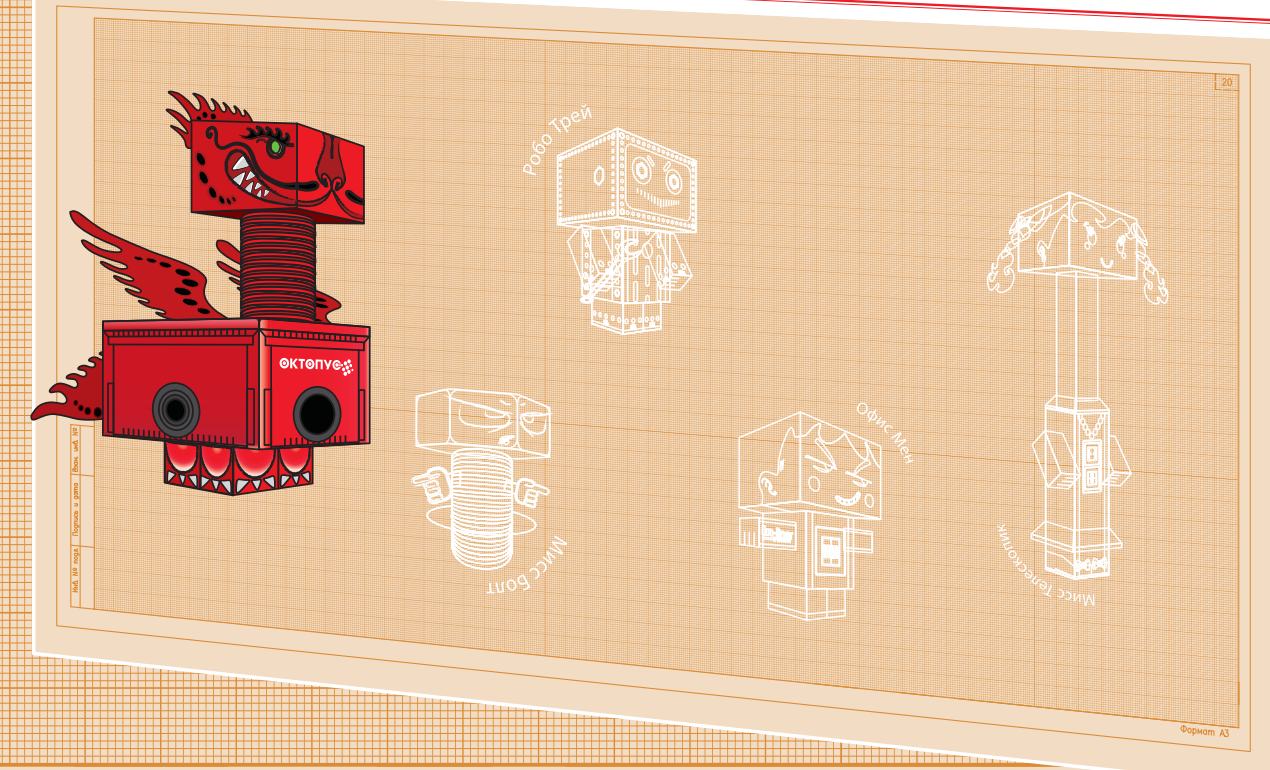
1. Соберите биологически активное существо или робота, следуя инструкции на чертеже
2. На одной из дополнительных вкладок, расположенных в верхней и нижней части календаря, найдите силуэт с подписью, который соответствует вашему персонажу
3. Наклейте героя на его образ
4. Наслаждайтесь

**Команда героев из календаря ДКС 2012 – станет прекрасным украшением вашего рабочего места, и оживит интерьер любого офиса.**



Февраль


ср	чт	пт	сб	вс	пн	вт	ср	чт	пт	сб	вс	пн	вт	ср	чт	пт	сб	вс	пн	вт	ср							
1	2	3	4	5	6	7	8	9	10	11	12	13	14	15	16	17	18	19	20	21	22	23	24	25	26	27	28	29




Инф. № подл. Подпись и дата. Взам. инв. №




Angaroid





ПИНКИ



Робокейс




Робо Принт



ДИШ БОКС

ЮПИТЕРСОН



Инф. № подл. | Подпись и дата | Взам. инф. №